

## HOTĂRÂRE Nr. 85

din data 22.05.2014

privind Bugetul Local al orasului Chitila pe anul 2014

CONSILIUL LOCAL la orasului CHITILA , județul Ilfov, întrunit în ședința de lucru din 22.05.2014 .

Având în vedere :

- Raportul nr. 10870/483/20.05.2014 al Primarului orasului la proiectul de Hotarare privind rectificarea bugetului local al orasului Chitila pe anul 2014;
- Avizul favorabil al comisiei pentru Programe de dezvoltare economico-sociale, Buget-finante, Administratia domeniului public si privat al comunei, Agriculturii, Gospodariei comunale, Protectia mediului, Serviciilor si comerțului;
- Avizul favorabil al Secretarului orasului Chitila;
- Legea 273/2006 privind finantele publice locale;
- Prevederile art. 36, al. (4) lit. a) din Legea 215 / 2001 (Legea Administratiei Publice Locale)


În temeiul art. 45 al. (1), lit. a) din Legea 215 / 2001 privind Administrația Publică Locală

### HOTĂRĂȘTE :

**Art. 1.** Se aproba rectificarea bugetului local al orasului Chitila pe anul 2014 – sursa de finantare A (ANEXELE 1, 2 si Detalierea cheltuielilor pe capitele bugetare), astfel:

- 82.567.761 lei Venituri
- 82.567.761 lei Cheltuieli

**Art. 2.** Primarul orasului si toate directiile/serviciile/birourile/compartimentele de specialitate vor duce la îndeplinire prevederile prezentei.



Contrasemnează  
Secretar  
Mariana Săfta

A. INTEGRAL DE LA BUGET DETALIAT LA VENITURI PE  
CAPITOLE SI SUBCAPITOLE PE ANUL 2014

Formular	10/00	Denumire indicatori	Cod indicator	Buzet 2014					lei
				Prevederi trimestriale				Total	
				Trim I	Trim II	Trim III	Trim IV		
		A	B	2	3	4	5		
				1=2+3+4+5					
		TOTAL VENITURI SECTIUNEA DE FUNCTIONARE + SECTIUNE DE DEZVOLTARE (cod 00.02 + 00.15 + 00.16 + 00.17 + 45.02)	00.01	31,246,154	32,254,380	10,162,538	8,904,689		
		VENITURI PROPRII (cod 00.02-11.02 - 37.02 + 00.15 + 00.16)	48.02	12,392,168	8,644,112	6,832,103	6,356,417		
		I. VENITURI CURENTE (cod 00.03 + 00.12)	00.02	39,387,190	9,881,976	8,087,210	7,607,056		
		A. VENITURI FISCALE (cod 00.04 + 00.09 + 00.10 + 00.11)	00.03	33,333,675	8,396,461	6,615,210	6,134,056		
		A1. IMPOZIT PE VENIT, PROFIT SI CASTIGURI DIN CAPITAL (cod 00.05 + 00.06 + 00.07)	00.04	12,665,911	4,008,223	2,214,103	2,278,417		
		A1.2. IMPOZIT PE VENIT, PROFIT, SI CASTIGURI DIN CAPITAL DE LA PERSOANE FIZICE (cod 03.02 + 04.02)	00.06	12,665,911	4,008,223	2,214,103	2,278,417		
		Impozit pe venit (cod 03.02.17 + 03.02.18)	03.02	400,000	100,000	100,000	100,000		
		Impozitul pe venituri e din transferul proprietatilor imobiliare din patrimoniul personal	03.02.18	400,000	100,000	100,000	100,000		
		Cote si sume defalcate din impozitul pe venit (cod 04.02.01 + 04.02.04)	04.02	12,265,911	3,908,223	2,114,103	2,178,417		
		Cote defalcate din impozitul pe venit	04.02.01	7,000,501	2,591,870	797,750	862,064		
		Sume alocate din cotele defalcate din impozitul pe venit pentru echilibrarea bugetelor locale	04.02.04	5,265,410	1,316,353	1,316,353	1,316,353		
		A3. IMPOZITE SI TAXE PE PROPRIETATE (cod 07.02)	00.09	12,827,776	2,539,776	2,540,000	1,978,000		
		Impozite si taxe pe proprietate (cod 07.02.01 + 07.02.02 + 07.02.03 + 07.02.50)	07.02	12,827,776	2,539,776	2,540,000	1,978,000		
		Impozit si taxa pe cladiri (cod 07.02.01.01 + 07.02.01.02)	07.02.01	10,591,000	2,100,000	2,200,000	1,564,000		
		Impozit pe cladiri de la persoane fizice	07.02.01.01	1,227,000	100,000	200,000	200,000		
		Impozit si taxa pe cladiri de la persoane juridice	07.02.01.02	9,364,000	2,000,000	2,000,000	1,364,000		
		Impozit si taxa pe teren (cod 07.02.02.01 + 07.02.02.02 + 07.02.02.03)	07.02.02	2,112,776	408,776	309,000	383,000		
		Impozit pe terenuri de la persoane fizice	07.02.02.01	1,241,000	200,000	200,000	241,000		
		Impozit si taxa pe teren de la persoane juridice	07.02.02.02	832,000	200,000	100,000	132,000		
		Impozitul pe terenul din extravilan	07.02.02.03	39,776	8,776	9,000	10,000		

Denumire indicatori		Cod indicator	Buget 2014				
			Prevederi trimestriale				
			Prevederi anuale Total	Trim I	Trim II	Trim III	Trim IV
A		B	1=2+3+4+5	2	3	4	5
Taxe judiciare de timbru si alte taxe de timbru		07.02.03	120,000	30,000	30,000	30,000	30,000
Alte impozite si taxe pe proprietate		07.02.50	4,000	1,000	1,000	1,000	1,000
<b>A4. IMPOZITE SI TAXE PE BUNURI SI SERVICII (cod 11.02 + 12.02 + 15.02 + 16.02)</b>		<b>00.10</b>	<b>7,815,590</b>	<b>2,247,780</b>	<b>1,839,064</b>	<b>1,856,107</b>	<b>1,872,639</b>
Sume defalcate din TVA (cod 11.02.01 + 11.02.02 + 11.02.05 + 11.02.06)		<b>11.02</b>	<b>5,012,590</b>	<b>1,268,780</b>	<b>1,238,064</b>	<b>1,255,107</b>	<b>1,250,639</b>
Sume defalcate din taxa pe valoarea adaugata pentru finantarea cheltuielilor descentralizate la nivelul comunelor, oraselor, municipiilor, sectoarelor si Municipiului Bucuresti		11.02.02	4,466,000	1,132,125	1,101,410	1,112,840	1,119,624
Sume defalcate din taxa pe valoarea adaugata pentru echilibrarea bugetelor locale		11.02.06	546,590	136,655	136,654	142,267	131,014
<b>Taxe pe utilizarea bunurilor, autorizarea utilizarii bunurilor sau pe desfasurarea de activitati (cod 16.02.02 + 16.02.03 + 16.02.50)</b>		<b>16.02</b>	<b>2,803,000</b>	<b>979,000</b>	<b>601,000</b>	<b>601,000</b>	<b>622,000</b>
Impozit pe mijloacele de transport (cod 16.02.02.01 + 16.02.02.02)		16.02.02	1,599,000	678,000	300,000	300,000	321,000
Impozit pe mijloacele de transport detinute de persoane fizice		16.02.02.01	878,000	378,000	200,000	200,000	100,000
Impozit pe mijloacele de transport detinute de persoane juridice		16.02.02.02	721,000	300,000	100,000	100,000	221,000
Taxe si tarife pentru eliberarea de licente si autorizatii de functionare		16.02.03	1,200,000	300,000	300,000	300,000	300,000
Alte taxe pe utilizarea bunurilor, autorizarea utilizarii bunurilor sau pe desfasurare de activitati		16.02.50	4,000	1,000	1,000	1,000	1,000
<b>A6. ALTE IMPOZITE SI TAXE FISCALE (cod 18.02)</b>		<b>00.11</b>	<b>24,398</b>	<b>5,000</b>	<b>9,398</b>	<b>5,000</b>	<b>5,000</b>
Alte impozite si taxe fiscale (cod 18.02.50)		18.02	24,398	5,000	9,398	5,000	5,000
Alte impozite si taxe		18.02.50	24,398	5,000	9,398	5,000	5,000
<b>C. VENITURI NEFISCALE (cod 00.13 + 00.14)</b>		<b>00.12</b>	<b>6,053,515</b>	<b>1,623,000</b>	<b>1,485,515</b>	<b>1,472,000</b>	<b>1,473,000</b>
<b>C1. VENITURI DIN PROPRIETATE (cod 30.02 + 31.02)</b>		<b>00.13</b>	<b>2,499,270</b>	<b>623,000</b>	<b>631,270</b>	<b>622,000</b>	<b>623,000</b>
<b>Venituri din proprietate (cod 30.02.01 + 30.02.05 + 30.02.08 + 30.02.50)</b>		<b>30.02</b>	<b>413,270</b>	<b>101,000</b>	<b>110,270</b>	<b>101,000</b>	<b>101,000</b>
Venituri din concesiuni si inchirieri		30.02.05	409,270	100,000	109,270	100,000	100,000
Alte venituri din concesiuni si inchirieri de catre institutiile publice		30.02.05.30	409,270	100,000	109,270	100,000	100,000
Alte venituri din proprietate		30.02.50	4,000	1,000	1,000	1,000	1,000
<b>C2. VANZARI DE BUNURI SI SERVICII (cod 33.02 + 34.02 + 35.02 + 36.02 + 37.02)</b>		<b>00.14</b>	<b>3,554,245</b>	<b>1,000,000</b>	<b>854,245</b>	<b>850,000</b>	<b>850,000</b>
<b>Venituri din prestari de servicii si alte activitati (cod 33.02.08 + 33.02.10 + 33.02.12 + 33.02.24 + 33.02.27 + 33.02.28 + 33.02.50)</b>		<b>33.02</b>	<b>4,000</b>	<b>1,000</b>	<b>1,000</b>	<b>1,000</b>	<b>1,000</b>
Venituri din recuperarea cheltuielilor de judecata, imputatii si despagubiri		33.02.28	4,000	1,000	1,000	1,000	1,000
<b>Venituri din taxe administrative, eliberari permise (cod 34.02.02 + 34.02.50)</b>		<b>34.02</b>	<b>104,000</b>	<b>26,000</b>	<b>26,000</b>	<b>26,000</b>	<b>26,000</b>

Denumire indicatori	Cod indicator	Buget 2014						
		Prevederi anuale					Prevederi trimestriale	
		Total	Trim I	Trim II	Trim III	Trim IV		
A	B	1=2+3+4+5	2	3	4	5		
Taxe extrajudiciare de timbru	34.02.02	100,000	25,000	25,000	25,000	25,000	25,000	25,000
Alte venituri din taxe administrative, eliberari permise	34.02.50	4,000	1,000	1,000	1,000	1,000	1,000	1,000
<b>Amenzi, penalitati si confiscari (cod 35.02.01 la 35.02.03 + 35.02.50)</b>	<b>35.02</b>	<b>2,098,000</b>	<b>524,000</b>	<b>524,000</b>	<b>524,000</b>	<b>524,000</b>	<b>524,000</b>	<b>525,000</b>
Venituri din amenzi si alte sanctiuni aplicate potrivit dispozitiilor legale	35.02.01	2,086,000	521,000	521,000	521,000	521,000	521,000	522,000
Venituri din amenzi si alte sanctiuni aplicate de catre alte institutii de specialitate	35.02.01.02	2,086,000	521,000	521,000	521,000	521,000	521,000	522,000
Penalitati pentru nedepunerea sau depunerea cu intirziere a declaratiei de impozite si taxe	35.02.02	4,000	1,000	1,000	1,000	1,000	1,000	1,000
Incasari din valorificarea bunurilor confiscate, abandonate si alte sume constatate odata cu confiscarea potrivit legii	35.02.03	4,000	1,000	1,000	1,000	1,000	1,000	1,000
Alte amenzi, penalitati si confiscari	35.02.50	4,000	1,000	1,000	1,000	1,000	1,000	1,000
<b>Diverse venituri (cod 36.02.01 + 36.02.05 + 36.02.06 + 36.02.07 + 36.02.11 + 36.02.22 + 36.02.50)</b>	<b>36.02</b>	<b>3,284,245</b>	<b>820,000</b>	<b>824,245</b>	<b>820,000</b>	<b>820,000</b>	<b>820,000</b>	<b>820,000</b>
Varsaminte din veniturile si/sau disponibilitatile institutiilor publice	36.02.05	4,245	0	4,245	0	0	0	0
Alte venituri	36.02.50	3,280,000	820,000	820,000	820,000	820,000	820,000	820,000
<b>Transferuri voluntare, altele decat subventiile (cod 37.02.01 + 37.02.03 + 37.02.04 + 37.02.05 + 37.02.50)</b>	<b>37.02</b>	<b>150,000</b>	<b>150,000</b>	<b>0</b>	<b>0</b>	<b>0</b>	<b>0</b>	<b>0</b>
Varsaminte din sectiunea de functionare pentru finantarea sectiunii de dezvoltare a bugetului local (cu semnul minus)	37.02.03	-16,598,981	-6,601,468	-4,297,307	-3,496,530	-3,496,530	-3,496,530	-2,203,679
Varsaminte din sectiunea de functionare	37.02.04	16,598,981	6,601,468	4,297,307	3,496,530	3,496,530	3,496,530	2,203,679
Alte transferuri voluntare	37.02.50	150,000	150,000	0	0	0	0	0
<b>II. VENITURI DIN CAPITAL (cod 39.02)</b>	<b>00.15</b>	<b>200</b>	<b>0</b>	<b>200</b>	<b>0</b>	<b>0</b>	<b>0</b>	<b>0</b>
Venituri din valorificarea unor bunuri (cod 39.02.01 + 39.02.03 + 39.02.04 + 39.02.07 + 39.02.10)	39.02	200	0	200	0	0	0	0
Venituri din valorificarea unor bunuri ale institutiilor publice	39.02.01	200	0	200	0	0	0	0
<b>IV. SUBVENTII (cod 00.18)</b>	<b>00.17</b>	<b>13,665,103</b>	<b>5,941,749</b>	<b>6,941,787</b>	<b>522,040</b>	<b>522,040</b>	<b>522,040</b>	<b>259,527</b>
<b>SUBVENTII DE LA ALTE NIVELE ALE ADMINISTRATIEI PUBLICE (cod 42.02 + 43.02)</b>	<b>00.18</b>	<b>13,665,103</b>	<b>5,941,749</b>	<b>6,941,787</b>	<b>522,040</b>	<b>522,040</b>	<b>522,040</b>	<b>259,527</b>
Subventii de la bugetul de stat (cod 42.02.01 + 42.02.05 + 42.02.09 + 42.02.10 + 42.02.12 la 42.02.21 + 42.02.28 + 42.02.29 + 42.02.32 la 42.02.36 + 42.02.40 la 42.02.42 + 42.02.44 la 42.02.46 + 42.02.51 + 42.02.52 + 42.02.54 + 42.02.55)	42.02	13,665,103	5,941,749	6,941,787	522,040	522,040	522,040	259,527
A. De capital	00.19	13,645,436	5,941,749	6,922,120	522,040	522,040	522,040	259,527
Subventii de la bugetul de stat catre bugetele locale necesare sustinerii derularii proiectelor finantate din FEN postaderare	42.02.20	13,645,436	5,941,749	6,922,120	522,040	522,040	522,040	259,527
<b>B. Curente</b>	<b>00.20</b>	<b>19,667</b>	<b>0</b>	<b>19,667</b>	<b>0</b>	<b>0</b>	<b>0</b>	<b>0</b>

Denumire indicatori	Cod indicator	Buget 2014				
		Prevederi trimestriale				
		Prevederi anuale Total	Trim I	Trim II	Trim III	Trim IV
A	B	1=2+3+4+5	2	3	4	5
Subventii pentru acordarea ajutorului pentru incalzirea locuintei cu lemne, carbuni, combustibili petrolieri	42.02.34	524	0	524	0	0
Subventii din bugetul de stat pentru finantarea sanatatii	42.02.41	19,143	0	19,143	0	0
Sume FEN postaderare in contul platilor efectuate si prefinantari (cod 45.02.01 la 45.02.05 + 45.02.07 + 45.02.08 + 45.02.15 la 45.02.21)	45.02	29,515,268	11,493,457	15,430,417	1,553,288	1,038,106
Fondul European de Dezvoltare Regionala (cod 45.02.01.01 + 45.02.01.02 + 45.02.01.03) *);	45.02.01	26,273,063	11,493,457	14,264,426	515,180	0
Sume primite in contul platilor efectuate in anul curent	45.02.01.01	25,035,946	10,256,340	14,264,426	515,180	0
Sume primite in contul platilor efectuate in anii anteriori	45.02.01.02	1,237,117	1,237,117	0	0	0
Fondul European Agricol de Dezvoltare Rurala (cod 45.02.04.01 + 45.02.04.02 + 45.02.04.03) *);	45.02.04	3,242,205	0	1,165,991	1,038,108	1,038,106
Sume primite in contul platilor efectuate in anul curent	45.02.04.01	3,242,205	0	1,165,991	1,038,108	1,038,106
TOTAL VENITURI SECTIUNEA DE FUNCTIONARE (cod 00.02 + 00.16 + 00.17)	00.01 SF	22,807,876	7,209,480	5,604,336	4,590,680	5,403,380
VENITURI PROPRII (cod 00.02 - 11.02 - 37.02 + 00.16)	48.02	34,224,600	12,392,168	8,643,912	6,832,103	6,356,417
I. VENITURI CURENTE (cod 00.03 + 00.12)	00.02	22,788,209	7,209,480	5,584,669	4,590,680	5,403,380
A. VENITURI FISCALE (cod 00.04 + 00.09 + 00.10 + 00.11)	00.03	33,333,675	12,187,948	8,396,461	6,615,210	6,134,056
A1. IMPOZIT PE VENIT, PROFIT SI CASTIGURI DIN CAPITAL (cod 00.05 + 00.06 + 00.07)	00.04	12,665,911	4,165,168	4,008,223	2,214,103	2,278,417
A1.2. IMPOZIT PE VENIT, PROFIT, SI CASTIGURI DIN CAPITAL DE LA PERSOANE FIZICE (cod 03.02 + 04.02)	00.06	12,665,911	4,165,168	4,008,223	2,214,103	2,278,417
Impozit pe venit (cod 03.02.17 + 03.02.18)	03.02	400,000	100,000	100,000	100,000	100,000
Impozitul pe veniturile din transferul proprietatilor imobiliare din patrimoniul personal	03.02.18	400,000	100,000	100,000	100,000	100,000
Cote si sume defalcate din impozitul pe venit (cod 04.02.01 + 04.02.04)	04.02	12,265,911	4,065,168	3,908,223	2,114,103	2,178,417
Cote defalcate din impozitul pe venit	04.02.01	7,000,501	2,748,817	2,591,870	797,750	862,054
Sume alocate din cotele defalcate din impozitul pe venit pentru echilibrarea bugetelor locale	04.02.04	5,265,410	1,316,351	1,316,353	1,316,353	1,316,363
A3. IMPOZITE SI TAXE PE PROPRIETATE (cod 07.02)	00.09	12,827,776	5,770,000	2,539,776	2,540,000	1,978,000
Impozite si taxe pe proprietate (cod 07.02.01 + 07.02.02 + 07.02.03 + 07.02.50)	07.02	12,827,776	5,770,000	2,539,776	2,540,000	1,978,000
Impozit si taxa pe cladiri (cod 07.02.01.01 + 07.02.01.02)	07.02.01	10,591,000	4,727,000	2,100,000	2,200,000	1,964,000
Impozit pe cladiri de la persoane fizice	07.02.01.01	1,227,000	727,000	100,000	200,000	200,000
Impozit si taxa pe cladiri de la persoane juridice	07.02.01.02	9,364,000	4,000,000	2,000,000	2,000,000	1,764,000
Impozit si taxa pe teren (cod 07.02.02.01 + 07.02.02.02 + 07.02.02.03)	07.02.02	2,112,776	1,012,000	408,776	309,000	383,000

Denumire indicatori	Cod indicator	Buget 2014							
		Prevederi anuale				Prevederi trimestriale			
		Total	Trim I	Trim II	Trim III	Trim IV			
	B	1=2+3+4+5	2	3	4	5			
A									
Impozit pe terenuri de la persoane fizice	07.02.02.01	1,241,000	600,000	200,000	200,000	241,000			
Impozit si taxa pe teren de la persoane juridice	07.02.02.02	832,000	400,000	200,000	100,000	132,000			
Impozitul pe terenul din extravilan	07.02.02.03	39,776	12,000	8,776	9,000	10,000			
Taxe judiciare de timbru si alte taxe de timbru	07.02.03	120,000	30,000	30,000	30,000	30,000			
Alte impozite si taxe pe proprietate	07.02.50	4,000	1,000	1,000	1,000	1,000			
<b>A4. IMPOZITE SI TAXE PE BUNURI SI SERVICII (cod 11.02 + 12.02 + 15.02 + 16.02)</b>	<b>00.10</b>	<b>7,815,590</b>	<b>2,247,780</b>	<b>1,839,064</b>	<b>1,856,107</b>	<b>1,872,639</b>			
<b>Sume defalcate din TVA (cod 11.02.01 + 11.02.02 + 11.02.05 + 11.02.06)</b>	<b>11.02</b>	<b>5,012,590</b>	<b>1,268,780</b>	<b>1,238,064</b>	<b>1,255,107</b>	<b>1,250,639</b>			
Sume defalcate din taxa pe valoarea adaugata pentru finantarea cheltuielilor descentralizate la nivelul comunelor, oraselor, municipiilor, sectoarelor si Municipiului Bucuresti	11.02.02	4,466,000	1,132,125	1,101,410	1,112,840	1,119,625			
Sume defalcate din taxa pe valoarea adaugata pentru echilibrarea bugetelor locale	11.02.06	546,590	136,655	136,654	142,267	131,014			
<b>Taxe pe utilizarea bunurilor, autorizarea utilizarii bunurilor sau pe desfasurarea de activitati (cod 16.02.02 + 16.02.03 + 16.02.50)</b>	<b>16.02</b>	<b>2,803,000</b>	<b>979,000</b>	<b>601,000</b>	<b>601,000</b>	<b>622,000</b>			
Impozit pe mijloacele de transport (cod 16.02.02.01 + 16.02.02.02)	16.02.02	1,599,000	678,000	300,000	300,000	321,000			
Impozit pe mijloacele de transport detinute de persoane fizice	16.02.02.01	878,000	378,000	200,000	200,000	100,000			
Impozit pe mijloacele de transport detinute de persoane juridice	16.02.02.02	721,000	300,000	100,000	100,000	221,000			
Taxe si tarife pentru eliberarea de licente si autorizatii de functionare	16.02.03	1,200,000	300,000	300,000	300,000	300,000			
Alte taxe pe utilizarea bunurilor, autorizarea utilizarii bunurilor sau pe desfasurarea de activitati	16.02.50	4,000	1,000	1,000	1,000	1,000			
<b>A6. ALTE IMPOZITE SI TAXE FISCALE (cod 18.02)</b>	<b>00.11</b>	<b>24,398</b>	<b>5,000</b>	<b>9,398</b>	<b>5,000</b>	<b>5,000</b>			
Alte impozite si taxe fiscale (cod 18.02.50)	18.02	24,398	5,000	9,398	5,000	5,000			
Alte impozite si taxe	18.02.50	24,398	5,000	9,398	5,000	5,000			
<b>C. VENITURI NEFISCALE (cod 00.13 + 00.14)</b>	<b>00.12</b>	<b>-10,545,466</b>	<b>-4,978,468</b>	<b>-2,811,792</b>	<b>-2,024,530</b>	<b>-730,676</b>			
<b>C1. VENITURI DIN PROPRIETATE (cod 30.02 + 31.02)</b>	<b>00.13</b>	<b>2,499,270</b>	<b>623,000</b>	<b>631,270</b>	<b>622,000</b>	<b>623,000</b>			
Venituri din proprietate (cod 30.02.01 + 30.02.05 + 30.02.08 + 30.02.50)	30.02	413,270	101,000	110,270	101,000	101,000			
Venituri din concesiuni si inchirieri	30.02.05	409,270	100,000	109,270	100,000	100,000			
Alte venituri din concesiuni si inchirieri de catre institutiile publice	30.02.05.30	409,270	100,000	109,270	100,000	100,000			
Alte venituri din proprietate	30.02.50	4,000	1,000	1,000	1,000	1,000			
<b>C2. VANZARI DE BUNURI SI SERVICII (cod 33.02 + 34.02 + 35.02 + 36.02 + 37.02)</b>	<b>00.14</b>	<b>-13,044,736</b>	<b>-5,601,468</b>	<b>-3,443,062</b>	<b>-2,646,530</b>	<b>-1,353,676</b>			

Denumire indicatori	Cod indicator	Buget 2014				
		Prevederi trimestriale				
		Prevederi anuale Total	Trim I	Trim II	Trim III	Trim IV
A	B	1=2+3+4+5	2	3	4	5
Venituri din prestari de servicii si alte activitati (cod 33.02.08 + 33.02.10 + 33.02.12 + 33.02.24 + 33.02.27 + 33.02.28 + 33.02.50)	33.02	4,000	1,000	1,000	1,000	1,000
Venituri din recuperarea cheltuielilor de judecata, imputatii si despagubiri	33.02.28	4,000	1,000	1,000	1,000	1,000
Venituri din taxe administrative, eliberari permise (cod 34.02.02 + 34.02.50)	34.02	104,000	26,000	26,000	26,000	26,000
Taxe extrajudiciare de timbru	34.02.02	100,000	25,000	25,000	25,000	25,000
Alte venituri din taxe administrative, eliberari permise	34.02.50	4,000	1,000	1,000	1,000	1,000
Amenzi, penalitati si confiscari (cod 35.02.01 la 35.02.03 + 35.02.50)	35.02	2,098,000	524,000	524,000	524,000	525,000
Venituri din amenzi si alte sanctiuni aplicate potrivit dispozitiilor legale	35.02.01	2,086,000	522,000	521,000	521,000	522,000
Venituri din amenzi si alte sanctiuni aplicate de catre alte institutii de specialitate	35.02.01.02	2,086,000	522,000	521,000	521,000	522,000
Penalitati pentru nedepunerea sau depunerea cu intirziere a declaratiei de impozite si taxe	35.02.02	4,000	1,000	1,000	1,000	1,000
Incasari din valorificarea bunurilor confiscate, abandonate si alte sume constatate odata cu confiscarea potrivit legii	35.02.03	4,000	1,000	1,000	1,000	1,000
Alte amenzi, penalitati si confiscari	35.02.50	4,000	1,000	1,000	1,000	1,000
Diverse venituri (cod 36.02.01 + 36.02.05 + 36.02.06 + 36.02.11 + 36.02.50)	36.02	3,284,245	820,000	824,245	820,000	820,000
Varsaminte din veniturile si/sau disponibilitatile institutiilor publice	36.02.05	4,245	0	4,245	0	0
Alte venituri	36.02.50	3,280,000	820,000	820,000	820,000	820,000
Transferuri voluntare, a'tele decat subventiile (cod 37.02.01 + 37.02.03 + 37.02.50)	37.02	-16,448,981	-6,451,468	-4,297,307	-3,496,530	-2,203,676
Varsaminte din sectiunea de functionare pentru finantarea sectiunii de dezvoltare a bugetului local (cu semnul minus)	37.02.03	-16,598,981	-6,601,468	-4,297,307	-3,496,530	-2,203,676
Alte transferuri voluntare	37.02.50	150,000	150,000	0	0	0
IV. SUBVENTIILE (cod 00.18)	00.17	19,667	0	19,667	0	0
SUBVENTIILE DE LA ALTE NIVELE ALE ADMINISTRATIEI PUBLICE (cod 42.02 + 43.02)	00.18	19,667	0	19,667	0	0
Subventii de la bugetul de stat (cod 42.02.21 + 42.02.28 + 42.02.32 la 42.02.36 + 42.02.41 + 42.02.42 + 40.02.44 la 42.02.46 + 42.02.51 + 42.02.54)	42.02	19,667	0	19,667	0	0
B. Curente	00.20	19,667	0	19,667	0	0
Subventii pentru acordarea ajutorului pentru incalzirea locuintei cu lemne, carbuni, combustibili petrolieri	42.02.34	524	0	524	0	0
Subventii din bugetul de stat pentru finantarea sanatatii	42.02.41	19,143	0	19,143	0	0
TOTAL VENITURI SECTIUNEA DE DEZVOLTARE (00.02 + 00.15 + 00.16 + 00.17 + 45.02)	00.01 SD	59,759,885	24,036,674	26,650,044	5,571,858	3,501,309

Denumire indicatori	Cod indicator	Buget 2014						
		Prevederi trimestriale						
		Prevederi anuale Total	Trim I	Trim II	Trim III	Trim IV		
A	B	1=2+3+4+5	2	3	4	5	6	
VENITURI PROPRII (cod 00.02 - 11.02 - 37.02 + 00.15 + 00.16)	48.02	200	0	200	0	0	0	
I. VENITURI CURENTE (cod 00.12)	00.02	16,598,981	6,601,468	4,297,307	3,496,530	2,203,676	2,203,676	
C. VENITURI NEFISCALE (cod 00.14)	00.12	16,598,981	6,601,468	4,297,307	3,496,530	2,203,676	2,203,676	
C2. VANZARI DE BUNURI SI SERVICII (cod 36.02 + 37.02)	00.14	16,598,981	6,601,468	4,297,307	3,496,530	2,203,676	2,203,676	
Transferuri voluntare, altele decat subventiile (cod 37.02.04 + 37.02.05)	37.02	16,598,981	6,601,468	4,297,307	3,496,530	2,203,676	2,203,676	
Varsaminte din sectiunea de functionare	37.02.04	16,598,981	6,601,468	4,297,307	3,496,530	2,203,676	2,203,676	
II. VENITURI DIN CAPITAL (cod 39.02)	00.15	200	0	200	0	0	0	
Venituri din valorificarea unor bunuri (cod 39.02.01 + 39.02.03 + 39.02.04 + 39.02.07 + 39.02.10)	39.02	200	0	200	0	0	0	
Venituri din valorificarea unor bunuri ale institutiilor publice	39.02.01	200	0	200	0	0	0	
IV. SUBVENTII (cod 00.18)	00.17	13,645,436	5,941,749	6,922,120	522,040	259,527	259,527	
SUBVENTII DE LA ALTE NIVELE ALE ADMINISTRATIEI PUBLICE (cod 42.02)	00.18	13,645,436	5,941,749	6,922,120	522,040	259,527	259,527	
Subventii de la bugetul de stat (cod 42.02.01 + 42.02.05 + 42.02.09 + 42.02.10 + 42.02.12 la 42.02.20 + 42.02.29 + 42.02.40 + 42.02.51 + 42.02.52 + 42.02.55)	42.02	13,645,436	5,941,749	6,922,120	522,040	259,527	259,527	
A. De capital	00.19	13,645,436	5,941,749	6,922,120	522,040	259,527	259,527	
Subventii de la bugetul de stat catre bugetele locale necesare sustinerii derularii proiectelor finantate din FEN postaderare	42.02.20	13,645,436	5,941,749	6,922,120	522,040	259,527	259,527	
Sume FEN postaderare in contul platilor efectuate si prefinantari (cod 45.02.01 la 45.02.05 + 45.02.07 + 45.02.08 + 45.02.15 la 45.02.21)	45.02	29,515,268	11,493,457	15,430,417	1,553,288	1,038,108	1,038,108	
Fondul European de Dezvoltare Regionala (cod 45.02.01.01 + 45.02.01.02 + 45.02.01.03, *)	45.02.01	26,273,063	11,493,457	14,264,426	515,190	0	0	
Sume primite in contul platilor efectuate in anul curent	45.02.01.01	25,035,946	10,256,340	14,264,426	515,190	0	0	
Sume primite in contul platilor efectuate in anii anteriori	45.02.01.02	1,237,117	1,237,117	0	0	0	0	
Fondul European Agricol de Dezvoltare Rurala (cod 45.02.04.01 + 45.02.04.02 + 45.02.04.03) *)	45.02.04	3,242,205	0	1,165,991	1,038,108	0	0	
Sume primite in contul platilor efectuate in anul curent	45.02.04.01	3,242,205	0	1,165,991	1,038,108	0	0	



Conducatorul compartimentului  
financiar - contabil  
GABRIELA S. SOARE



A. INTEGRAL DE LA BUGET DETALIAT LA CHELTUIELI PE  
CAPITOLE, SUBCAPITOLE SI PARAGRAFE PE ANUL  
2014

Formular 10/00

den

Denumire indicatori	Cod Indicator	Buzet 2014					
		Prevederi anuale		Prevederi trimestriale			
		Program an	din care credite bugetare destinate stingerii platilor restante	Trim I	Trim II	Trim III	Trim IV
A	B	1=3+4+5+6	2	3	4	5	6
TOTAL CHELTUIELI SECTIUNEA DE FUNCTIONARE + SECTIUNE DE DEZVOLTARE	49.02	82,567,761	0	31,246,154	32,254,380	10,162,538	8,904,689
Partea I-a Servicii publice generale (cod 51.02 + 54.02 + 55.02 + 56.02)	50.02	12,661,736	0	5,095,447	3,429,354	2,177,835	1,959,100
Autoritati publice si actiuni externe (cod 51.02.01)	51.02	9,231,236	0	3,092,947	2,937,854	1,702,435	1,498,000
Autoritati executive si legislative (cod 51.02.01.03)	51.02.01	9,231,236	0	3,092,947	2,937,854	1,702,435	1,498,000
Autoritati executive	51.02.01.03	9,231,236	0	3,092,947	2,937,854	1,702,435	1,498,000
Alte servicii publice generale (cod 54.02.05 la 54.02.07 + 54.02.10 + 54.02.50)	54.02	170,500	0	46,500	56,500	41,400	26,100
Servicii publice comunicare de evidenta a persoanelor	54.02.10	170,500	0	46,500	56,500	41,400	26,100
Dobanzi	55.02	3,260,000	0	1,956,000	435,000	434,000	435,000
Partea a II-a Aparare, Ordine Publica si Siguranta Nationala (cod 59.02 + 61.02)	59.02	933,620	0	223,680	306,080	204,680	199,180
Ordine publica si siguranta nationala (cod 61.02.03 + 61.02.05 + 61.02.50)	61.02	933,620	0	223,680	306,080	204,680	199,180
Ordine publica (cod 61.02.03.04)	61.02.03	933,620	0	223,680	306,080	204,680	199,180
Politie locala	61.02.03.04	933,620	0	223,680	306,080	204,680	199,180
Partea a III-a Cheltuieli Social - Culturale (cod 65.02 + 66.02 + 67.02 + 68.02)	63.02	8,468,820	0	1,968,300	2,228,537	2,359,100	1,912,883
Invatamant (cod 65.02.03 la 65.02.05 + 65.02.07 + 65.02.11 + 65.02.50)	65.02	4,337,000	0	1,134,000	1,154,600	1,097,400	951,000
Invatamant prescolar si primar (cod 65.02.03.01 + 65.02.03.02)	65.02.03	1,321,915	0	271,505	381,590	397,860	270,960
Invatamant prescolar	65.02.03.01	1,321,915	0	271,505	381,590	397,860	270,960

Buget 2014											
Denumire indicatori	Cod Indicator	Prevederi anuale		Prevederi trimestriale				Trim I	Trim II	Trim III	Trim IV
		Program an	din care credite bugetare destinate stingerii platilor restante	3	4	5	6				
A	B	1=3+4+5+6	2	3	4	5	6				
Invatamant secundar (cod 65.02.04.01 la 65.02.04.03)	65.02.04	3.015,085	0	862,495	773,010	699,540	660,040				
Invatamant secundar inferior	65.02.04.01	3.015,085	0	862,495	773,010	699,540	660,040				
Sanatate (cod 66.02.06 + 66.02.08 + 66.02.50)	66.02	84,900	0	18,400	25,400	19,800	21,300				
Alte cheltuieli in domeniul sanatatii (cod 66.02.50.50)	66.02.50	84,900	0	18,400	25,400	19,800	21,300				
Alte institutii si actiuni sanitare	66.02.50.50	84,900	0	18,400	25,400	19,800	21,300				
Cultura, recreere si religie (cod 67.02.03 + 67.02.05 + 67.02.06 + 67.02.50)	67.02	3,094,183	0	607,400	754,800	1,002,900	729,083				
Servicii culturale (cod 67.02.03.02 la 67.02.03.08 + 67.02.03.12 + 67.02.03.30)	67.02.03	776,200	0	68,800	365,800	277,800	63,800				
Casa de cultura	67.02.03.06	776,200	0	68,800	365,800	277,800	63,800				
Servicii recreative si sportive (cod 67.02.05.01 la 67.02.05.03)	67.02.05	2,317,983	0	538,600	389,000	725,100	565,283				
Sport	67.02.05.01	597,200	0	70,300	98,300	242,300	186,300				
Intrtinere gradini publice, parcuri, zone verzi, baze sportive si de agrement	67.02.05.03	1,720,783	0	468,300	290,700	482,800	478,983				
Asigurari si asistenta sociala (cod 68.02.04 + 68.02.05 + 68.02.06 + 68.02.10 + 68.02.11 + 68.02.12 + 68.02.15 + 68.02.50)	68.02	952,737	0	208,500	293,737	239,000	211,500				
Asistenta sociala in caz de boli si invaliditati (cod 68.02.05.02)	68.02.05	927,737	0	193,500	293,737	239,000	201,500				
Asistenta sociala in caz de invaliditate	68.02.05.02	927,737	0	193,500	293,737	239,000	201,500				
Alte cheltuieli in domeniul asigurarilor si asistentei sociale	68.02.05	25,000	0	15,000	0	0	10,000				
Alte cheltuieli in domeniul asistentei sociale	68.02.50.50	25,000	0	15,000	0	0	10,000				
Partea a IV-a Servicii si dezvoltare publica, Locuinte, Mediu si Ape (cod 70.02 + 74.02)	69.02	9,022,637	0	1,985,498	3,722,739	1,518,300	1,796,100				
Locuinte, servicii si dezvoltare publica (cod 70.02.03 + 70.02.05 la 70.02.07 + 70.02.50)	70.02	4,256,237	0	1,064,498	2,611,739	215,000	365,000				
Alimentare cu apa si amenajari hidrotehnice (cod 70.02.05.01 + 70.02.05.02)	70.02.05	252,800	0	0	152,800	100,000	0				
Alimentare cu apa	70.02.05.01	252,800	0	0	152,800	100,000	0				
Iluminat public si electrificari rurale	70.02.06	3,628,437	0	1,064,498	2,383,939	115,000	65,000				
Alte servicii in domeniile locuintelor, serviciilor si dezvoltarii comunale	70.02.50	375,000	0	0	75,000	0	300,000				
Protectia mediului (cod 74.02.03 + 74.02.05 + 74.02.06)	74.02	4,766,400	0	921,000	1,111,000	1,303,300	1,431,100				

Buget 2014									
Denumire indicatori	Cod Indicator	Prevederi anuale		Prevederi trimestriale					
		Program an	din care credite bugetare destinate stingerii platilor restante	Trim I	Trim II	Trim III	Trim IV		
A	B	1=3+4+5+6	2	3	4	5	6		
Salubritate si gestiunea deseurilor (cod 74.02.05.01 + 74.02.05.02)	74.02.05	4,000,000	0	900,000	900,000	1,000,000	1,200,000		
Salubritate	74.02.05.01	4,000,000	0	900,000	900,000	1,000,000	1,200,000		
Canalizarea si tratarea apelor reziduale	74.02.06	766,400	0	21,000	211,000	303,300	231,100		
Partea a V-a Actiuni economice (cod 80.02 + 81.02 + 83.02 + 84.02 + 87.02)	79.02	51,480,948	0	21,973,229	22,567,670	3,902,623	3,037,426		
Actiuni generale economice, comerciale si de munca (cod 80.02.01)	80.02	3,500	0	500	1,000	0	2,000		
Actiuni generale economice si comerciale (cod 80.02.01.06 + 80.02.01.09 + 80.02.01.10 + 80.02.01.30)	80.02.01	3,500	0	500	1,000	0	2,000		
Prevenire si combatere inundatii si gheturi	80.02.01.06	3,500	0	500	1,000	0	2,000		
Transporturi (cod 84.02.03 + 84.02.04 + 84.02.06 + 84.02.50)	84.02	51,477,448	0	21,972,729	22,566,670	3,902,623	3,035,426		
Transport rutier (cod 84.02.03.01 la 84.02.03.03)	84.02.03	51,477,448	0	21,972,729	22,566,670	3,902,623	3,035,426		
Transport in comun	84.02.03.02	800,000	0	240,000	200,000	200,000	150,000		
Strazi	84.02.03.03	50,677,448	0	21,732,729	22,366,670	3,702,623	2,885,426		
Rezerve, Excedent/Deficit	96.02	0	0	0	0	0	0		
Rezerve	97.02	0	0	0	0	0	0		
Excedent	98.02	282,281	0	0	282,281	0	0		
Excedentul sectiunii de functionare	98.02.96	0	0	0	0	0	0		
Excedentul sectiunii de dezvoltare	98.02.97	282,281	0	0	282,281	0	0		
Deficit	99.02	282,281	0	0	282,281	0	0		
Deficitul sectiunii de functionare	99.02.96	282,281	0	0	282,281	0	0		
Deficitul sectiunii de dezvoltare	99.02.97	0	0	0	0	0	0		
TOTAL CHELTUIELI SECTIUNEA DE FUNCTIONARE (cod 50.02 + 59.02 + 63.02 + 70.02 + 74.02 + 79.02)	49.02 SF	23,090,157	0	7,209,480	5,886,617	4,590,680	5,403,380		
Partea I-a Servicii publice generale (cod 51.02 + 54.02 + 55.02 + 56.02)	50.02	9,075,000	0	3,737,000	2,143,500	1,301,400	1,893,100		
Autoritati publice si actiuni externe (cod 51.02.01)	51.02	5,644,500	0	1,734,500	1,652,000	826,000	1,432,000		
Autoritati executive si legislative (cod 51.02.01.03)	51.02.01	5,644,500	0	1,734,500	1,652,000	826,000	1,432,000		
Autoritati executive	51.02.01.03	5,644,500	0	1,734,500	1,652,000	826,000	1,432,000		

Buget 2014									
Denumire indicatori	Cod Indicator	Prevederi anuale				Prevederi trimestriale			
		Program an	din care credite bugetare destinate stingerii platilor restante	Trim I	Trim II	Trim III	Trim IV		
A	B	1=3+4+5+6	2	3	4	5	6		
Alte servicii publice generale (cod 54.02.05 la 54.02.07 + 54.02.10 + 54.02.50)	54.02	170,500	0	46,500	56,500	41,400	26,100		
Servicii publice comunitare de evidenta a persoanelor	54.02.10	170,500	0	46,500	56,500	41,400	26,100		
Dobanzi	55.02	3,260,000	0	1,956,000	435,000	434,000	435,000		
Partea a II-a Aparare, Ordine Publica si Siguranta Nationala (cod 50.02 + 61.02)	59.02	843,620	0	223,680	216,080	204,680	199,180		
Ordine publica si siguranta nationala (cod 61.02.03 + 61.02.05 + 61.02.50)	61.02	843,620	0	223,680	216,080	204,680	199,180		
Ordine publica (cod 61.02.03.04)	61.02.03	843,620	0	223,680	216,080	204,680	199,180		
Politie locala	61.02.03.04	843,620	0	223,680	216,080	204,680	199,180		
Partea a III-a Cheltuieli Social - Culturale (cod 65.02 + 66.02 + 67.02 + 68.02)	63.02	6,818,037	0	1,618,300	1,886,037	1,749,600	1,564,100		
Invatamant (cod 65.02.03 la 65.02.05 + 65.02.07 + 65.02.11 + 65.02.50)	65.02	4,065,000	0	984,000	1,097,100	1,032,900	951,000		
Invatamant prescolar si primar (cod 65.02.03.01 + 65.02.03.02)	65.02.03	1,199,915	0	271,505	324,090	333,360	270,960		
Invatamant prescolar	65.02.03.01	1,199,915	0	271,505	324,090	333,360	270,960		
Invatamant secundar (cod 65.02.04.01 la 65.02.04.03)	65.02.04	2,865,085	0	712,495	773,010	699,540	680,040		
Invatamant secundar inferior	65.02.04.01	2,865,085	0	712,495	773,010	699,540	680,040		
Sanatate (cod 66.02.06 + 66.02.08 + 66.02.50)	66.02	84,900	0	18,400	25,400	19,800	21,300		
Alte cheltuieli in domeniul sanatatii (cod 66.02.50.50)	66.02.50	84,900	0	18,400	25,400	19,800	21,300		
Alte institutii si actiuni sanitare	66.02.50.50	84,900	0	18,400	25,400	19,800	21,300		
Cultura, recreere si religie (cod 67.02.03 + 67.02.05 + 67.02.06 + 67.02.50)	67.02	1,715,400	0	407,400	469,800	457,900	380,300		
Servicii culturale (cod 67.02.03.02 la 67.02.03.08 + 67.02.03.12 + 67.02.03.30)	67.02.03	281,200	0	68,800	80,800	67,800	63,800		
Casa de cultura	67.02.03.06	281,200	0	68,800	80,800	67,800	63,800		
Servicii recreative si sportive (cod 67.02.05.01 la 67.02.05.03)	67.02.05	1,434,200	0	338,600	389,000	390,100	316,500		
Sport	67.02.05.01	324,200	0	70,300	98,300	107,300	48,300		
Intretinere gradini publice, parcuri, zone verzi, baze sportive si de agrement	67.02.05.03	1,110,000	0	268,300	290,700	282,800	268,200		

Buclet 2014							
Denumire indicatori	Cod Indicator	Prevederi anuale		Prevederi trimestriale			
		Program an	din care credite bugetare destinate stingerii platilor restante	Trim I	Trim II	Trim III	Trim IV
A	B	1=3+4+5+6	2	3	4	5	6
Asigurari si asistenta sociala (cod 68.02.04 + 68.02.05 + 68.02.06 + 68.02.10 + 68.02.11 + 68.02.12 + 68.02.15 + 68.02.50)	68.02	952,737	0	208,500	293,737	239,000	211,500
Asistenta sociala in caz de boli si invaliditati (cod 68.02.05.02)	68.02.05	927,737	0	193,500	293,737	239,000	201,500
Asistenta sociala in caz de invaliditate	68.02.05.02	927,737	0	193,500	293,737	239,000	201,500
Alte cheltuieli in domeniul asigurarilor si asistentei sociale	68.02.50	25,000	0	15,000	0	0	10,000
Alte cheltuieli in domeniul asistentei sociale	68.02.50.50	25,000	0	15,000	0	0	10,000
Partea a IV-a Servicii si dezvoltare publica, Locuinte, Mediu si Ape (cod 70.02 + 74.02)	69.02	5,015,000	0	1,165,000	1,170,000	1,115,000	1,565,000
Locuinte, servicii si dezvoltare publica (cod 70.02.03 + 70.02.05 la 70.02.07 + 70.02.50)	70.02	1,015,000	0	265,000	270,000	115,000	365,000
Iluminat public si electrificari rurale	70.02.06	640,000	0	265,000	195,000	115,000	65,000
Alte servicii in domeniile locuintelor, serviciilor si dezvoltarii comunale	70.02.50	375,000	0	0	75,000	0	300,000
Protectia mediului (cod 74.02.03 + 74.02.05 + 74.02.06)	74.02	4,000,000	0	900,000	900,000	1,000,000	1,200,000
Salubritate si gestiunea deseurilor (cod 74.02.05.01 + 74.02.05.02)	74.02.05	4,000,000	0	900,000	900,000	1,000,000	1,200,000
Salubritate	74.02.05.01	4,000,000	0	900,000	900,000	1,000,000	1,200,000
Partea a V-a Actiuni economice (cod 80.02 + 81.02 + 83.02 + 84.02 + 87.02)	79.02	1,338,500	0	465,500	471,000	220,000	182,000
Actiuni generale economice, comerciale si de munca (cod 80.02.01)	80.02	3,500	0	500	1,000	0	2,000
Actiuni generale economice si comerciale (cod 80.02.01.06 + 80.02.01.09 + 80.02.01.10 + 80.02.01.30)	80.02.01	3,500	0	500	1,000	0	2,000
Prevenire si combatere inundatii si gheturi	80.02.01.06	3,500	0	500	1,000	0	2,000
Transporturi (cod 84.02.03 + 84.02.04 + 84.02.06 + 84.02.50)	84.02	1,335,000	0	465,000	470,000	220,000	180,000
Transport rutier (cod 84.02.03.01 la 84.02.03.03)	84.02.03	1,335,000	0	465,000	470,000	220,000	180,000
Transport in comun	84.02.03.02	800,000	0	240,000	200,000	200,000	160,000
Strazi	84.02.03.03	535,000	0	225,000	270,000	20,000	20,000
Rezerve, Excedent/Deficit	96.02	-282,281	0	0	-282,281	0	0
Rezerve	97.02	0	0	0	0	0	0
Excedent	98.02	0	0	0	0	0	0
Excedentul sectiunii de functionare	98.02.96	0	0	0	0	0	0

		Buzet 2014					
Denumire indicatori	Cod Indicator	Prevederi anuale		Prevederi trimestriale			
		Program an	din care credite bugetare destinate stingerii platilor restante	Trim I	Trim II	Trim III	Trim IV
A	B	1=3+4+5+6	2	3	4	5	6
Deficit	99.02	282,281	0	0	282,281	0	0
Deficitul sectiunii de functionare	99.02.96	282,281	0	0	282,281	0	0
TOTAL CHELTUIELI SECTIUNEA DE DEZVOLTARE (cod 50.02 + 59.02 + 63.02 + 70.02 + 74.02 + 79.02)	49.02 SD	59,477,604	0	24,036,674	26,367,763	5,571,858	3,501,309
Partea I-a Servicii publice generale (cod 51.02 + 54.02 + 55.02 + 56.02)	50.02	3,586,736	0	1,358,447	1,285,854	876,435	66,000
Autoritati publice si actiuni externe (cod 51.02.01)	51.02	3,586,736	0	1,358,447	1,285,854	876,435	66,000
Autoritati executive si legislative (cod 51.02.01.03)	51.02.01	3,586,736	0	1,358,447	1,285,854	876,435	66,000
Autoritati executive	51.02.01.03	3,586,736	0	1,358,447	1,285,854	876,435	66,000
Partea a II-a Aparare, Ordine Publica si Siguranta Nationala (cod 50.02 + 61.02)	59.02	90,000	0	0	90,000	0	0
Ordine publica si siguranta nationala (cod 61.02.03 + 61.02.05 + 61.02.50)	61.02	90,000	0	0	90,000	0	0
Ordine publica (cod 61.02.03.04)	61.02.03	90,000	0	0	90,000	0	0
Politie locala	61.02.03.04	90,000	0	0	90,000	0	0
Partea a III-a Cheltuieli Social - Culturale (cod 65.02 + 66.02 + 67.02 + 68.02)	63.02	1,650,783	0	350,000	342,500	609,500	348,783
Invatamant (cod 65.02.03 la 65.02.05 + 65.02.07 + 65.02.11 + 65.02.50)	65.02	272,000	0	150,000	57,500	64,500	0
Invatamant prescolar si primar (cod 65.02.03.01 + 65.02.03.02)	65.02.03	122,000	0	0	57,500	64,500	0
Invatamant prescolar	65.02.03.01	122,000	0	0	57,500	64,500	0
Invatamant secundar (cod 65.02.04.01 la 65.02.04.03)	65.02.04	150,000	0	150,000	0	0	0
Invatamant secundar inferior	65.02.04.01	150,000	0	150,000	0	0	0
Cultura, recreere si religie (cod 67.02.03 + 67.02.05 + 67.02.06 + 67.02.50)	67.02	1,378,783	0	200,000	285,000	545,000	348,783
Servicii culturale (cod 67.02.03.02 la 67.02.03.08 + 67.02.03.12 + 67.02.03.30)	67.02.03	495,000	0	0	285,000	210,000	0
Casa de cultura	67.02.03.06	495,000	0	0	285,000	210,000	0
Servicii recreative si sportive (cod 67.02.05.01 la 67.02.05.03)	67.02.05	883,783	0	200,000	0	335,000	348,783
Sport	67.02.05.01	273,000	0	0	0	135,000	138,000

Buget 2014									
Denumire indicatori	Cod Indicator	Prevederi anuale			Prevederi trimestriale				
		Program an	din care credite bugetare destinate stingerii platilor restante	Trim I	Trim II	Trim III	Trim IV		
A	B	1=3+4+5+6	2	3	4	5	6		
Intretinere gradini publice, parcuri, zone verzi, baze sportive si de agrement	67.02.05.03	610,783	0	200,000	0	200,000	0	200,000	
Partea a IV-a Servicii si Dezvoltare publica, Locuinte, Mediu si Ape (cod 70.02 + 74.02)	69.02	4,007,637	0	820,498	2,552,739	403,300	204,100	204,100	
Locuinte, servicii si dezvoltare publica (cod 70.02.03 + 70.02.05 la 70.02.07 + 70.02.50)	70.02	3,241,237	0	799,498	2,341,739	100,000	0	100,000	
Alimentare cu apa si amenajari hidrotehnice (cod 70.02.05.01 + 70.02.05.02)	70.02.05	252,800	0	0	152,800	100,000	0	100,000	
Alimentare cu apa	70.02.05.01	252,800	0	0	152,800	100,000	0	100,000	
Iluminat public si electrificari rurale	70.02.06	2,988,437	0	799,498	2,188,939	0	0	0	
Protectia mediului (cod 74.02.03 + 74.02.05 + 74.02.06)	74.02	766,400	0	21,000	211,000	303,300	234,100	234,100	
Canalizarea si tratarea apelor reziduale	74.02.06	766,400	0	21,000	211,000	303,300	234,100	234,100	
Partea a V-a Actiuni economice (cod 80.02 + 81.02 + 83.02 + 84.02 + 87.02)	79.02	50,142,448	0	21,507,729	22,096,670	3,682,623	2,855,426	2,855,426	
Transporturi (cod 84.02.03 + 84.02.04 + 84.02.06 + 84.02.50)	84.02	50,142,448	0	21,507,729	22,096,670	3,682,623	2,855,426	2,855,426	
Transport rutier (cod 84.02.03.01 la 84.02.03.03)	84.02.03	50,142,448	0	21,507,729	22,096,670	3,682,623	2,855,426	2,855,426	
Strazi	84.02.03.03	50,142,448	0	21,507,729	22,096,670	3,682,623	2,855,426	2,855,426	
Rezerve, Excedent/Deficit	96.02	282,281	0	0	282,281	0	0	0	
Rezerve	97.02	0	0	0	0	0	0	0	
Excedent	98.02	282,281	0	0	282,281	0	0	0	
Excedentul sectiunii de dezvoltare	98.02.97	282,281	0	0	282,281	0	0	0	
Deficit	99.02	0	0	0	0	0	0	0	
Deficitul sectiunii de dezvoltare	99.02.97	0	0	0	0	0	0	0	



Conducatorul compartimentului  
financiar-contabil  
GABRIELA S. SOARE

DETALIEREA CHELTUIELILOR PE CAPITOLUL 51.02.01.03 LA DATA 22.05.2014

Formular 10/05

(ei)


		Buget 2014							
Denumire indicatori	Cod Indicator	Prevederi anuale		Prevederi trimestriale				Trim IV	
		Buget initial	din care credite bugetare destinate stingerii platilor restante	Trim I	Trim II	Trim III	Trim IV		
A	B	1=5+6+7+8	4	5	6	7	8		
<b>TOTAL CHELTUIELI (SECTIUNEA DE FUNCTIONARE+SECTIUNEA DE DEZVOLTARE)</b>	<b>00</b>	<b>9,231,236</b>	<b>0</b>	<b>3,092,947</b>	<b>2,937,854</b>	<b>1,702,435</b>	<b>1,498,000</b>		
<b>CHELTUIELI CURENTE</b>	<b>01</b>	<b>9,065,236</b>	<b>0</b>	<b>3,067,947</b>	<b>2,912,854</b>	<b>1,652,435</b>	<b>1,432,000</b>		
<b>TITLUL I CHELTUIELI DE PERSONAL</b>	<b>10</b>	<b>1,753,500</b>	<b>0</b>	<b>392,500</b>	<b>462,000</b>	<b>447,000</b>	<b>452,000</b>		
Cheltuieli salariale in bani	10.01	1,364,000	0	307,000	367,000	345,000	345,000		
Salarii de baza	10.01.01	1,262,000	0	280,000	340,000	322,000	320,000		
Indemnizatii platite unor persoane din afara unitatii	10.01.12	80,000	0	20,000	20,000	20,000	20,000		
Indemnizatii de delegare	10.01.13	22,000	0	7,000	7,000	3,000	5,000		
<b>Contributii</b>	<b>10.03</b>	<b>389,500</b>	<b>0</b>	<b>85,500</b>	<b>95,000</b>	<b>102,000</b>	<b>107,000</b>		
Contributii de asigurari sociale de stat	10.03.01	283,000	0	63,000	70,000	75,000	75,000		
Contributii de asigurari de somaj	10.03.02	8,000	0	2,000	2,000	2,000	2,000		
Contributii de asigurari sociale de sanatate	10.03.03	79,000	0	16,000	18,000	20,000	25,000		
Contributii de asigurari pentru accidente de munca si boli profesionale	10.03.04	3,500	0	500	1,000	1,000	1,000		
Contributii pentru concedii si indemnizatii	10.03.06	16,000	0	4,000	4,000	4,000	4,000		
<b>TITLUL II BUNURI SI SERVICII</b>	<b>20</b>	<b>3,691,000</b>	<b>0</b>	<b>1,242,000</b>	<b>1,090,000</b>	<b>379,000</b>	<b>980,000</b>		
<b>Bunuri si servicii</b>	<b>20.01</b>	<b>2,737,000</b>	<b>0</b>	<b>866,000</b>	<b>852,000</b>	<b>177,000</b>	<b>842,000</b>		
Furnituri de birou	20.01.01	60,000	0	15,000	18,000	15,000	12,000		
Materiale pentru curatenie	20.01.02	20,000	0	5,000	5,000	5,000	5,000		
Încalzit, iluminat si forta motrica	20.01.03	103,000	0	20,000	50,000	13,000	20,000		
Apa, canal si salubritate	20.01.04	15,000	0	2,000	2,000	9,000	2,000		
Carburanti si lubrifianti	20.01.05	70,000	0	15,000	20,000	15,000	20,000		



Buget 2014									
Denumire indicatori	Cod Indicator	Prevederi anuale							
		Prevederi anuale		Prevederi trimestriale		Prevederi trimestriale		Prevederi trimestriale	
		Buget initial	din care credite bugetare destinate stingerii platilor restante	Trim I	Trim II	Trim III	Trim IV	Trim I	Trim II
A	B	1=5+6+7+8	4	5	6	7	8		
Piese de schimb	20.01.06		0	52,000	16,000	10,000	13,000	13,000	
Posta, telecomunicatii, radio, tv, internet	20.01.08		0	42,000	8,000	12,000	12,000	10,000	
Materiale si prestari de servicii cu caracter functional	20.01.09		0	175,000	45,000	35,000	35,000	60,000	
Alte bunuri si servicii pent-u intretinere si functionare	20.01.30		0	2,200,000	740,000	700,000	60,000	700,000	
Reparatii curente	20.02.00		0	95,000	50,000	20,000	10,000	15,000	
Bunuri de natura obiectelor de inventar	20.05		0	80,000	20,000	20,000	20,000	20,000	
Alte obiecte de inventar	20.05.30		0	80,000	20,000	20,000	20,000	20,000	
Depasari, detasari, transferari	20.06		0	120,000	30,000	60,000	30,000	30,000	
Deplasari interne, detasari, transferari	20.06.01		0	110,000	30,000	50,000	30,000	30,000	
Deplasari in strainatate	20.06.02		0	10,000	0	10,000	0	0	
Carti, publicatii si materiale documentare	20.11.00		0	3,000	0	1,000	1,000	1,000	
Consultanta si expertiza	20.12.00		0	510,000	250,000	100,000	100,000	100,000	
Pregatire profesionala	20.13.00		0	40,000	10,000	10,000	10,000	10,000	
Alte cheltuieli	20.30		0	106,000	16,000	27,000	31,000	32,000	
Protocol si reprezentare	20.30.02		0	6,000	1,000	2,000	1,000	2,000	
Alte cheltuieli cu bunuri si servicii	20.30.30		0	100,000	15,000	25,000	30,000	30,000	
TITLUL VIII PROIECTE CU FINANTARE DIN FONDURI EXTERNE NERAMBURSABILE (FEN) POSTADERARE	56		0	3,420,736	1,333,447	1,260,854	826,435	826,435	
Programe din Fondul European de Dezvoltare Regionala (FEDR)	56.01		0	3,420,736	1,333,447	1,260,854	826,435	826,435	
Finantarea nationala	56.01.01		0	1,015,410	329,683	407,308	278,419	278,419	
Finantarea Uniunii Europene	56.01.02		0	1,870,458	605,973	749,305	515,180	515,180	
Cheltuieli neeligibile	56.01.03		0	534,868	397,791	104,241	32,836	32,836	
TITLUL X ALTE CHELTUIELI	59		0	200,000	100,000	100,000	0	0	
Despagubiri civile	59.17.00		0	200,000	100,000	100,000	0	0	
CHELTUIELI DE CAPITAL	70		0	166,000	25,000	25,000	50,000	50,000	
TITLUL XII ACTIVE NEFINANCIARE	71		0	166,000	25,000	25,000	50,000	50,000	
Active fixe	71.01		0	166,000	25,000	25,000	50,000	50,000	
Masini, echipamente si mijloace de transport	71.01.02		0	50,000	25,000	25,000	0	0	

Denumire indicatori		Cod Indicator	Buget 2014							
			Prevederi anuale		Prevederi trimestriale					
			Buget initial	din care credite bugetare destinate stingerii platilor restante	Trim I	Trim II	Trim III	Trim IV		
A	B	1=5+6+7+8	4	5	6	7	8			
Alte active fixe (inclusiv reparatii capitale)	71.01.30	116,000	0	0	0	50,000	66,000			
<b>TITLUL XVIII REZERVE, EXCEDENT, DEFICIT</b>	<b>90</b>	<b>0</b>	<b>0</b>	<b>0</b>	<b>0</b>	<b>0</b>	<b>0</b>	<b>0</b>	<b>0</b>	
Rezerve	91.01	0	0	0	0	0	0	0	0	
Excedent	92.01	0	0	0	0	0	0	0	0	
Excedentul sectiunii de functionare	92.01.96	0	0	0	0	0	0	0	0	
Excedentul sectiunii de dezvoltare	92.01.97	0	0	0	0	0	0	0	0	
Deficit	93.01	0	0	0	0	0	0	0	0	
Deficitul sectiunii de functionare	93.01.96	0	0	0	0	0	0	0	0	
Deficitul sectiunii de dezvoltare	93.01.97	0	0	0	0	0	0	0	0	

Conducatorul institutiei



Conducatorul compartimentului financiar-contabil

GABRIELA S. SOARE

DETALIEREA CHELTUIELILOR PE CAPITOLUL 65.02 LA DATA 22.05.2014

Formular 10/05

lei

Denumire indicatori	Cod Indicator	Buget 2014							
		Prevederi anuale		Prevederi trimestriale				Trim IV	
		Buget initial	din care credite bugetare destinate stingerii platilor restante	Trim I	Trim II	Trim III	Trim IV		
A	B	1=5+6+7+8	4	5	6	7	8		
TOTAL CHELTUIELI (SECTIUNEA DE FUNCTIONARE+SECTIUNEA DE DEZVOLTARE)	00			4,337,000	0	1,134,000	1,154,600	1,097,400	951,000
CHELTUIELI CURENTE	01			4,065,000	0	984,000	1,097,100	1,032,900	951,000
TITLUL I CHELTUIELI DE PERSONAL	10			3,410,000	0	852,500	886,600	818,400	852,500
Cheletuiei salariale in bani	10.01			2,596,689	0	626,874	678,836	635,336	655,643
Salarii de baza	10.01.01			2,188,845	0	524,913	574,585	535,665	553,682
Fond pentru posturi ocupate prin cumul	10.01.10			10,400	0	2,600	2,600	2,600	2,600
Fond aferent platii cu ora	10.01.11			168,444	0	42,111	42,111	42,111	42,111
Alte drepturi salariale in bani	10.01.30			229,000	0	57,250	59,540	54,960	57,260
Contributii	10.03			813,311	0	225,626	207,764	183,064	196,857
Contributii de asigurari sociale de stat	10.03.01			617,509	0	176,305	158,008	135,923	147,279
Contributii de asigurari de somaj	10.03.02			18,688	0	4,471	5,093	4,312	4,812
Contributii de asigurari sociale de sanatate	10.03.03			136,984	0	34,701	34,604	33,129	34,560
Contributii de asigurari pentru accidente de munca si boli profesionale	10.03.04			12,306	0	3,096	3,113	2,983	3,114
Contributii pentru concedii si indemnizatii	10.03.06			27,824	0	7,053	6,946	6,717	7,108
TITLUL II BUNURI SI SERVICII	20			655,000	0	131,500	210,500	214,500	98,500
Bunuri si servicii	20.01			481,000	0	119,500	156,500	109,500	95,500
Furnituri de birou	20.01.01			14,000	0	3,000	4,000	3,000	4,000
Materialie pentru curatenie	20.01.02			13,000	0	3,000	4,000	3,000	3,000
Încalzit, Iluminat si forta motrica	20.01.03			245,000	0	75,000	95,000	25,000	50,000
Apa, canal si salubritate	20.01.04			41,000	0	2,000	7,000	30,000	2,000

Denumire indicatori		Cod Indicator	Buget 2014							
			Prevederi anuale		Prevederi trimestriale					
			Buget initial	din care credite bugetare destinate stingerii platilor restante	Trim I	Trim II	Trim III	Trim IV		
A	B	1=5+6+7+8	4	5	6	7	8			
Carburanti si lubrifianti	20.01.05	21,000	0	5,000	5,000	4,000	2,000	7,000		
Piese de schimb	20.01.06	14,000	0	5,000	5,000	2,000	2,000	2,000		
Transport	20.01.07	22,000	0	5,500	5,500	5,500	5,500	5,500		
Posta, telecomunicatii, radio, tv, internet	20.01.08	10,000	0	3,000	3,000	2,000	2,000	2,000		
Materiale si prestari de servicii cu caracter functional	20.01.09	2,000	0	1,000	1,000	0	0	0		
Alte bunuri si servicii pentru intretinere si functionare	20.01.30	99,000	0	17,000	27,000	35,000	20,000	20,000		
Reparatii curente	20.02.00	160,000	0	10,000	50,000	100,000	0	0		
Bunuri de natura obiectelor de inventar	20.05	8,000	0	1,000	2,000	3,000	2,000	2,000		
Alte obiecte de inventar	20.05.30	8,000	0	1,000	2,000	3,000	2,000	2,000		
Pregatire profesionala	20.13.00	6,000	0	1,000	2,000	2,000	1,000	1,000		
CHELTUIELI DE CAPITAL	70	272,000	0	150,000	57,500	64,500	64,500	0		
TITLUL XII ACTIVE NEFINANCIARE	71	272,000	0	150,000	57,500	64,500	64,500	0		
Active fixe	71.01	272,000	0	150,000	57,500	64,500	64,500	0		
Constructii	71.01.01	272,000	0	150,000	57,500	64,500	64,500	0		
TITLUL XVIII REZERVE, EXCEDENT, DEFICIT	90	0	0	0	0	0	0	0		
Rezerve	91.01	0	0	0	0	0	0	0		
Excedent	92.01	0	0	0	0	0	0	0		
Excedentul sectiunii de functionare	92.01.96	0	0	0	0	0	0	0		
Excedentul sectiunii de dezvoltare	92.01.97	0	0	0	0	0	0	0		
Deficit	93.01	0	0	0	0	0	0	0		
Deficitul sectiunii de functionare	93.01.96	0	0	0	0	0	0	0		
Deficitul sectiunii de dezvoltare	93.01.97	0	0	0	0	0	0	0		

Conducatorul compartimentului  
financiar - contabil  
GABRIELA S. SOARE

Conducatorul institutiei



DETALIEREA CHELTUIELILOR PE CAPITOLUL 66.02.50.50 LA DATA 22.05.2014


lei

Formular 10/05

Denumire indicatori	Cod Indicator	Buget 2014							
		Prevederi anuale		Prevederi trimestriale					
		Buget initial	din care credite bugetare destinate stingerii platilor restante	Trim I	Trim II	Trim III	Trim IV		
A	B	1=5+6+7+8	4	5	6	7	8		
<b>TOTAL CHELTUIELI (SECTIUNEA DE FUNCTIONARE+SECTIUNEA DE DEZVOLTARE)</b>	<b>00</b>	<b>84,900</b>	<b>0</b>	<b>18,400</b>	<b>25,400</b>	<b>19,800</b>	<b>21,300</b>	<b>21,300</b>	
CHELTUIELI CURENTE	01	84,900	0	18,400	25,400	19,800	21,300	21,300	
TITLUL I CHELTUIELI DE PERSONAL	10	80,900	0	17,400	24,400	18,800	20,300	20,300	
Cheletuieii salariale in bani	10.01	62,000	0	13,000	19,000	15,000	15,000	15,000	
Salarii de baza	10.01.01	62,000	0	13,000	19,000	15,000	15,000	15,000	
Contributii	10.03	18,900	0	4,400	5,400	3,800	5,300	5,300	
Contributii de asigurari sociale de stat	10.03.01	14,000	0	3,000	4,000	3,000	4,000	4,000	
Contributii de asigurari de somaj	10.03.02	400	0	100	100	100	100	100	
Contributii de asigurari sociale de sanatate	10.03.03	3,500	0	1,000	1,000	500	1,000	1,000	
Contributii de asigurari pentru accidente de munca si boli profesionale	10.03.04	200	0	100	100	0	0	0	
Contributii pentru concedii si indemnizatii	10.03.06	800	0	200	200	200	200	200	
<b>TITLUL II BUNURI SI SERVICII</b>	<b>20</b>	<b>4,000</b>	<b>0</b>	<b>1,000</b>	<b>1,000</b>	<b>1,000</b>	<b>1,000</b>	<b>1,000</b>	
Bunuri si servicii	20.01	4,000	0	1,000	1,000	1,000	1,000	1,000	
Alte bunuri si servicii pentru intretinere si functionare	20.01.30	4,000	0	1,000	1,000	1,000	1,000	1,000	
<b>TITLUL XVIII REZERVE, EXCEDENT, DEFICIT</b>	<b>90</b>	<b>0</b>	<b>0</b>	<b>0</b>	<b>0</b>	<b>0</b>	<b>0</b>	<b>0</b>	
Rezerve	91.01	0	0	0	0	0	0	0	
Excedent	92.01	0	0	0	0	0	0	0	
Excedentul sectiunii de functionare	92.01.96	0	0	0	0	0	0	0	
Excedentul sectiunii de dezvoltare	92.01.97	0	0	0	0	0	0	0	
Deficit	93.01	0	0	0	0	0	0	0	

Buget 2014							
Denumire indicatori	Cod Indicator	Prevederi anuale		Prevederi trimestriale			
		Buget initial	din care credite bugetare destinate stingerii platilor restante	Trim I	Trim II	Trim III	Trim IV
A	B	1=5+6+7+8	4	5	6	7	8
Deficitul sectiunii de functionare	93.01.96	0	0	0	0	0	0
Deficitul sectiunii de dezvoltare	93.01.97	0	0	0	0	0	0

Conducatorul institutiei



Conducatorul compartimentului financiar - contabil

GABRIELA S. SOARE

DETALIEREA CHELTUIELILOR PE CAPITOLUL 67.02 LA DATA 22.05.2014


Formular 10/05

101

Denumire indicatori	Cod Indicator	Buget 2014							
		Prevederi anuale		Prevederi trimestriale				Trim IV	
		Buget initial	din care credite bugetare destinate stingerii platilor restante	Trim I	Trim II	Trim III	Trim IV		
A	B	1=5+6+7+8	4	5	6	7	8		
TOTAL CHELTUIELI (SECTIUNEA DE FUNCTIONARE+SECTIUNEA DE DEZVOLTARE)	00	3,094,183	0	607,400	754,800	1,002,900		729,083	
CHELTUIELI CURENTE	01	1,715,400	0	407,400	469,800	457,900		380,300	
TITLUL I CHELTUIELI DE PERSONAL	10	154,400	0	38,400	44,800	41,900		29,300	
Chestitiile salariale in bani	10.01	118,000	0	29,000	32,000	34,000		23,000	
Salarii de baza	10.01.01	118,000	0	29,000	32,000	34,000		23,000	
Contributii	10.03	36,400	0	9,400	12,800	7,900		6,300	
Contributii de asigurari sociale de stat	10.03.01	23,000	0	5,500	7,500	5,500		4,500	
Contributii de asigurari de somaj	10.03.02	1,800	0	300	900	300		300	
Contributii de asigurari sociale de sanatate	10.03.03	8,000	0	3,000	2,500	1,500		1,000	
Contributii de asigurari pentru accidente de munca si boli profesionale	10.03.04	1,800	0	300	1,000	300		200	
Prime de asigurare viata plătite de angajator pentru angajati	10.03.05	500	0	0	500	0		0	
Contributii pentru concedii si indemnizatii	10.03.06	1,300	0	300	400	300		300	
TITLUL II BUNURI SI SERVICII	20	1,561,000	0	369,000	425,000	416,000		351,000	
Bunuri si servicii	20.01	1,446,000	0	348,000	389,000	377,000		332,000	
Materiale pentru curatenie	20.01.02	5,000	0	2,000	2,000	0		1,000	
Încalzit, iluminat si forta motrica	20.01.03	215,000	0	50,000	75,000	55,000		35,000	
Apa, canal si salubritate	20.01.04	46,000	0	2,000	18,000	24,000		2,000	
Alte bunuri si servicii pentru întretinere s functionare	20.01.30	1,180,000	0	294,000	294,000	298,000		294,000	
Reparatii curente	20.02.00	106,000	0	15,000	35,000	38,000		18,000	
Bunuri de natura obiectelor de inventar	20.05	9,000	0	6,000	1,000	1,000		1,000	

Buget 2014							
Denumire indicatori	Cod Indicator	Prevederi anuale		Prevederi trimestriale			
		Buget initial	din care credite bugetare destinate stingerii platilor restante	Trim I	Trim II	Trim III	Trim IV
A	B	1=5+6+7+8	4	5	6	7	8
Alte obiecte de inventar	20.05.30	9,000	0	6,000	1,000	1,000	1,000
CHELTUIELI DE CAPITAL	70	1,378,783	0	200,000	285,000	545,000	348,783
TITLUL XII ACTIVE NEFINANCIARE	71	1,378,783	0	200,000	285,000	545,000	348,783
Active fixe	71.01	1,378,783	0	200,000	285,000	545,000	348,783
Constructii	71.01.01	1,378,783	0	200,000	285,000	545,000	348,783
TITLUL XVIII REZERVE, EXCEDENT, DEFICIT	90	0	0	0	0	0	0
Rezerve	91.01	0	0	0	0	0	0
Excedent	92.01	0	0	0	0	0	0
Excedentul sectiunii de functionare	92.01.96	0	0	0	0	0	0
Excedentul sectiunii de dezvoltare	92.01.97	0	0	0	0	0	0
Deficit	93.01	0	0	0	0	0	0
Deficitul sectiunii de functionare	93.01.96	0	0	0	0	0	0
Deficitul sectiunii de dezvoltare	93.01.97	0	0	0	0	0	0

Conducatorul institutiei



Conducatorul compartimentului financiar - contabil

GABRIELA S. SODARE



DETALIEREA CHELTUIELILOR PE CAPITOLUL 68.02 LA DATA 22.05.2014

Formular 10/05

lei

Denumire indicatori		Cod Indicator	Buget 2014							
			Prevederi anuale		Prevederi trimestriale					
			Buget initial	din care credite bugetare destinate stingerii platilor restante	Trim I	Trim II	Trim III	Trim IV		
A		B	1=5+6+7+8	4	5	6	7	8		
TOTAL CHELTUIELI (SECTIUNEA DE FUNCTIONARE+SECTIUNEA DE DEZVOLTARE)		00	952,737	0	208,500	293,737	239,000	211,500		
CHELTUIELI CURENTE		01	952,737	0	208,500	293,737	239,000	211,500		
TITLUL I CHELTUIELI DE PERSONAL		10	762,737	0	170,500	226,737	186,000	179,500		
Cheltuieli salariale in bani		10.01	717,737	0	160,000	211,737	176,000	170,000		
Salarii de baza		10.01.01	717,737	0	160,000	211,737	176,000	170,000		
Contributii		10.03	45,000	0	10,500	15,000	10,000	9,500		
Contributii de asigurari sociale de stat		10.03.01	31,000	0	7,000	10,000	7,000	7,000		
Contributii de asigurari de somaj		10.03.02	2,000	0	500	500	500	500		
Contributii de asigurari sociale de sanatate		10.03.03	9,000	0	2,000	3,000	2,000	2,000		
Contributii de asigurari pentru accidente de munca si boli profesionale		10.03.04	1,000	0	500	500	500	500		
Contributii pentru concedii si indemnizatii		10.03.06	2,000	0	500	1,500	0	0		
TITLUL II BUNURI SI SERVICII		20	165,000	0	23,000	67,000	53,000	22,000		
Bunuri si servicii		20.01	165,000	0	23,000	67,000	53,000	22,000		
Transport		20.01.07	165,000	0	23,000	67,000	53,000	22,000		
TITLUL IX ASISTENTA SOCIALA		57	25,000	0	15,000	0	0	10,000		
Ajutoare sociale		57.02	25,000	0	15,000	0	0	10,000		
Ajutoare sociale in numerar		57.02.01	25,000	0	15,000	0	0	10,000		
TITLUL XVIII REZERVE, EXCEDENT, DEFICIT		90	0	0	0	0	0	0		
Rezerve		91.01	0	0	0	0	0	0		
Excedent		92.01	0	0	0	0	0	0		

Buget 2014							
Denumire indicatori	Cod Indicator	Prevederi anuale		Prevederi trimestriale			
		Buget initial	din care credite bugetare destinate stingerii platilor restante	Trim I	Trim II	Trim III	Trim IV
A	B	1=5+6+7+8	4	5	6	7	8
Excedentul sectiunii de functionare	92.01.96	0	0	0	0	0	0
Excedentul sectiunii de dezvoltare	92.01.97	0	0	0	0	0	0
<b>Deficit</b>	<b>93.01</b>	<b>0</b>	<b>0</b>	<b>0</b>	<b>0</b>	<b>0</b>	<b>0</b>
Deficitul sectiunii de functionare	93.01.96	0	0	0	0	0	0
Deficitul sectiunii de dezvoltare	93.01.97	0	0	0	0	0	0

Conducatorul institutiei

EMILIAN LOPREA



Conducatorul compartimentului  
financiar - contabil

GABRIELA S. SOARE

DETALIEREA CHELTUIELILOR PE CAPITOLUL 70.02 LA DATA 22.05.2014

Formular 10/05

lei

Denumire indicatori	Cod Indicator	Buget 2014							
		Prevederi anuale		Prevederi trimestriale				Trim IV	
		Buget initial	din care credite bugetare destinate stingerii platilor restante	Trim I	Trim II	Trim III	Trim IV		
A	B	1=5+6+7+8	4	5	6	7	8		
TOTAL CHELTUIELI (SECTIUNEA DE FUNCTIONARE+SECTIUNEA DE DEZVOLTARE)	00	4,256,237	0	1,064,498	2,611,739	215,000	365,000		
CHELTUIELI CURENTE	01	3,245,437	0	306,498	2,458,939	115,000	365,000		
TITLUL II BUNURI SI SERVICII	20	640,000	0	265,000	195,000	115,000	65,000		
Bunuri si servicii	20.01	640,000	0	265,000	195,000	115,000	65,000		
Incalzit, iluminat si forta motrica	20.01.03	320,000	0	85,000	105,000	65,000	65,000		
Alte bunuri si servicii pentru intretinere si functionare	20.01.30	320,000	0	180,000	90,000	50,000	0		
TITLUL VI TRANSFERURI INTRE UNITATI ALE ADMINISTRATIEI PUBLICE	51	375,000	0	0	75,000	0	300,000		
Transferuri curente	51.01	375,000	0	0	75,000	0	300,000		
Reabilitarea termica a cladiri/or de locuit	51.01.32	375,000	0	0	75,000	0	300,000		
TITLUL VIII PROIECTE CU FINANTARE DIN FONDURI EXTERNE NERAMBURSABILE (FEN) POSTADERARE	56	2,230,437	0	41,498	2,188,939	0	0		
Programe din Fondul European de Dezvoltare Regionala (FEDR)	56.01	2,230,437	0	41,498	2,188,939	0	0		
Finantarea nationala	56.01.01	763,903	0	0	763,903	0	0		
Finantarea Uniunii Europene	56.01.02	1,410,740	0	0	1,410,740	0	0		
CheLtuieLi neeligibile	56.01.03	55,794	0	41,498	14,296	0	0		
CHELTUIELI DE CAPITAL	70	1,010,800	0	758,000	152,800	100,000	0		
TITLUL XII ACTIVE NEFINANCIARE	71	1,010,800	0	758,000	152,800	100,000	0		
Active fixe	71.01	1,010,800	0	758,000	152,800	100,000	0		
Constructii	71.01.01	1,010,800	0	758,000	152,800	100,000	0		
TITLUL XVIII REZERVE, EXCEDENT, DEFICIT	90	0	0	0	0	0	0		
Rezerve	91.01	0	0	0	0	0	0		

Buget 2014							
Denumire indicatori	Cod Indicator	Prevederi anuale		Prevederi trimestriale			
		Buget initial	din care credite bugetare destinate stingerii platilor restante	Trim I	Trim II	Trim III	Trim IV
A	B	1=5+6+7+8	4	5	6	7	8
Excedent	92.01	0	0	0	0	0	0
Excedentul sectiunii de functionare	92.01.96	0	0	0	0	0	0
Excedentul sectiunii de dezvoltare	92.01.97	0	0	0	0	0	0
Deficit	93.01	0	0	0	0	0	0
Deficitul sectiunii de functionare	93.01.96	0	0	0	0	0	0
Deficitul sectiunii de dezvoltare	93.01.97	0	0	0	0	0	0

Conducatorul institutiei



Conducatorul compartimentului

financiar - contabil

GABRIELA S. SOARE

DETALIEREA CHELTUIELILOR PE CAPITOLUL 74.02 LA DATA 22.05.2014

Formular 10/05

lei

Denumire indicatori	Cod Indicator	Buget 2014							
		Prevederi anuale		Prevederi trimestriale				Trim IV	
		Buget initial	din care credite bugetare destinate stingerii platilor restante	Trim I	Trim II	Trim III	Trim IV		
A	B	1=5+6+7+8	4	5	6	7	8		
TOTAL CHELTUIELI (SECTIUNEA DE FUNCTIONARE+SECTIUNEA DE DEZVOLTARE)	00	4,766,400	0	921,000	1,111,000	1,303,300	1,431,100		
CHELTUIELI CURENTE	01	4,000,000	0	900,000	900,000	1,000,000	1,200,000		
TITLUL II BUNURI SI SERVICII	20	4,000,000	0	900,000	900,000	1,000,000	1,200,000		
Bunuri si servicii	20.01	4,000,000	0	900,000	900,000	1,000,000	1,200,000		
Alte bunuri si servicii pentru intretinere si functionare	20.01.30	4,000,000	0	900,000	900,000	1,000,000	1,200,000		
CHELTUIELI DE CAPITAL	70	766,400	0	21,000	211,000	303,300	231,100		
TITLUL XII ACTIVE NEFINANCIARE	71	766,400	0	21,000	211,000	303,300	231,100		
Active fixe	71.01	766,400	0	21,000	211,000	303,300	231,100		
Constructii	71.01.01	766,400	0	21,000	211,000	303,300	231,100		
TITLUL XVIII REZERVE, EXCEDENT, DEFICIT	90	0	0	0	0	0	0		
Rezerve	91.01	0	0	0	0	0	0		
Excedent	92.01	0	0	0	0	0	0		
Excedentul sectiunii de functionare	92.01.96	0	0	0	0	0	0		
Excedentul sectiunii de dezvoltare	92.01.97	0	0	0	0	0	0		
Deficit	93.01	0	0	0	0	0	0		
Deficitul sectiunii de functionare	93.01.96	0	0	0	0	0	0		
Deficitul sectiunii de dezvoltare	93.01.97	0	0	0	0	0	0		

Conducatorul institutiei  
EMILIAN BREA

Conducatorul compartimentului financiar - contabili  
GABRIELA S. SOARE

DETALIEREA CHELTUIELILOR PE CAPITOLUL 80.02 LA DATA 22.05.2014


Formular 10/05

lei

Denumire indicatori	Cod Indicator	Buget 2014							
		Prevederi anuale		Prevederi trimestriale					
		Buget initial	din care credite bugetare destinate stingerii platilor restante	Trim I	Trim II	Trim III	Trim IV		
A	B	1=5+6+7+8	4	5	6	7	8		
TOTAL CHELTUIELI (SECTIUNEA DE FUNCTIONARE+SECTIUNEA DE DEZVOLTARE)	00	3.500	0	500	1.000	0	0	2.000	
CHELTUIELI CURENTE	01	3.500	0	500	1.000	0	0	2.000	
TITLUL II BUNURI SI SERVICII	20	3.500	0	500	1.000	0	0	2.000	
Bunuri si servicii	20.01	3.500	0	500	1.000	0	0	2.000	
Alte bunuri si servicii pentru intretinere si functionare	20.01.30	3.500	0	500	1.000	0	0	2.000	
TITLUL XVIII REZERVE, EXCEDENT, DEFICIT	90	0	0	0	0	0	0	0	
Rezerve	91.01	0	0	0	0	0	0	0	
Excedent	92.01	0	0	0	0	0	0	0	
Excedentul sectiunii de functionare	92.01.96	0	0	0	0	0	0	0	
Excedentul sectiunii de dezvoltare	92.01.97	0	0	0	0	0	0	0	
Deficit	93.01	0	0	0	0	0	0	0	
Deficitul sectiunii de functionare	93.01.96	0	0	0	0	0	0	0	
Deficitul sectiunii de dezvoltare	93.01.97	0	0	0	0	0	0	0	

Conducatorul institutiei

EMILIAN OPREA



Conducatorul compartimentului financiar - contabil

GABRIELA SOARE

DETALIEREA CHELTUIELILOR PE CAPITOLUL 84.02 LA DATA 22.05.2014

Formular 10/05

lei

Denumire indicatori	Cod Indicator	Buget 2014							
		Prevederi anuale		Prevederi trimestriale				Trim IV	
		Buget initial	din care credite bugetare destinate stingerii platilor restante	Trim I	Trim II	Trim III	Trim IV		
A	B	1=5+6+7+8	4	5	6	7	8		
TOTAL CHELTUIELI (SECTIUNEA DE FUNCTIONARE+SECTIUNEA DE DEZVOLTARE)	00	51,477,448	0	21,972,729	22,566,670	3,902,623	3,035,426		
CHELTUIELI CURENTE	01	46,749,598	0	18,855,729	21,992,020	3,127,273	2,774,576		
TITLUL II BUNURI SI SERVICII	20	885,000	0	265,000	220,000	220,000	180,000		
Bunuri si servicii	20.01	885,000	0	265,000	220,000	220,000	180,000		
Alte bunuri si servicii pentru intretinere si functionare	20.01.30	885,000	0	265,000	220,000	220,000	180,000		
TITLUL VIII PROIECTE CU FINANTARE DIN FONDURI EXTERNE NEAMBURSABILE (FEN) POSTADERARE	56	45,864,598	0	18,590,729	21,772,020	2,907,273	2,594,576		
Programe din Fondul European de Dezvoltare Regionala (FEDR)	56.01	40,838,493	0	18,590,729	19,964,037	1,298,205	985,522		
Finantarea nationala	56.01.01	10,780,042	0	4,934,510	5,844,081	1,451	0		
Finantarea Uniunii Europene	56.01.02	21,472,667	0	9,650,367	11,822,300	0	0		
Cheletuieii neeligibile	56.01.03	8,585,784	0	4,005,852	2,297,656	1,296,754	985,522		
Programe din Fondul European Agricol de Dezvoltare Rurala (FEADR)	56.04	5,026,105	0	0	1,807,983	1,609,068	1,609,054		
Finantarea nationala	56.04.01	810,552	0	0	291,498	259,527	259,527		
Finantarea Uniunii Europene	56.04.02	3,242,205	0	0	1,165,991	1,038,108	1,038,106		
Cheletuieii neeligibile	56.04.03	973,348	0	0	350,494	311,433	311,421		
CHELTUIELI DE CAPITAL	70	1,363,850	0	3,000	324,650	775,350	260,850		
TITLUL XII ACTIVE NEFINANCIARE	71	1,363,850	0	3,000	324,650	775,350	260,850		
Active fixe	71.01	1,363,850	0	3,000	324,650	775,350	260,850		
Constructii	71.01.01	1,363,850	0	3,000	324,650	775,350	260,850		
OPERATIUNI FINANCIARE	79	3,364,000	0	3,114,000	250,000	0	0		
TITLUL XVI RAMBURSARI DE CREDITE	81	3,364,000	0	3,114,000	250,000	0	0		

Buget 2014							
Denumire indicatori	Cod Indicator	Prevederi anuale		Prevederi trimestriale			
		Buget initial	din care credite bugetare destinate stingerii platilor restante	Trim I	Trim II	Trim III	Trim IV
A	B	1=5+6+7+8	4	5	6	7	8
Rambursari de credite interne	81.02	450,000	0	200,000	250,000	0	0
Rambursari de credite interne garantate	81.02.01	450,000	0	200,000	250,000	0	0
Rambursarea împrumuturilor contractate pentru finantarea proiectelor cu finantare UE	81.04.00	2,914,000	0	2,914,000	0	0	0
TITLUL XVIII REZERVE, EXCEDENT, DEFICIT	90	0	0	0	0	0	0
Rezerve	91.01	0	0	0	0	0	0
Excedent	92.01	0	0	0	0	0	0
Excedentul sectiunii de functionare	92.01.96	0	0	0	0	0	0
Excedentul sectiunii de dezvoltare	92.01.97	0	0	0	0	0	0
Deficit	93.01	0	0	0	0	0	0
Deficitul sectiunii de functionare	93.01.96	0	0	0	0	0	0
Deficitul sectiunii de dezvoltare	93.01.97	0	0	0	0	0	0

Conducatorul institutiei

EMILIAN OPREA



Conducatorul compartimentului financiar - contabilitate

GABRIELA S. SOARE